



Comune di Modena
SISTEMA D'IDENTITÀ VISIVA

IL LOGO DEL COMUNE

Il Sistema d'identità visiva del Comune di Modena si propone di **rendere identificabile e riconoscibile** con immediatezza **la comunicazione prodotta dall'Ente**, sia nella sua parte istituzionale sia nella promozione delle numerose iniziative organizzate o sostenute.

Il ricorso ad **un'immagine coordinata** nasce dall'esigenza di rinnovare e razionalizzare i processi di comunicazione al fine di consentire la riconoscibilità dell'attività svolta e dei servizi offerti dall'Ente.

Una linea grafica coordinata, inoltre, stabilisce le regole di applicazione sui diversi supporti e per i vari formati, garantendo riconoscibilità del soggetto promotore e allo stesso tempo personalizzazione dell'idea grafica specifica per ogni iniziativa.

L'immagine dell'Ente, la sua identità e i suoi valori sono veicolati in un sistema coerente, attraverso la definizione di posizione, dimensioni e affiancamento dello stemma nei diversi prodotti a stampa e online.

Lo stemma diventa quindi simbolo visivo capace di garantire un'immagine univoca dell'Ente: un importante strumento di comunicazione che veicola l'identità del Comune di Modena e i suoi valori.

La sua principale funzione è: differenziarsi rispetto ad altri marchi e soggetti, garantendo la qualità e l'origine dell'offerta.

Il presente brand book rappresenta la sintesi del processo di identificazione del Comune di Modena e dei suoi messaggi, si propone di fornire tutte le indicazioni riguardo all'uso dello stemma del Comune in termini di dimensioni, colori e possibili collocazioni.

MARCHIO DEL COMUNE > LO STEMMA

RAPPRESENTAZIONE STRUTTURALE E COLORI USATI



NERO
nero: 100%



MARRONE
cyan: 50%
magenta: 70%
giallo: 100%



ROSSO
magenta: 100%
giallo: 100%
nero: 15%



ORO SCURO
cyan: 20%
magenta: 40%
giallo: 100%



AZZURRO SCURO
cyan: 90%
magenta: 60%
nero: 15%



VERDE SCURO
cyan: 90%
giallo: 100%
nero: 40%



ORO CHIARO
magenta: 15%
giallo: 100%



AZZURRO CHIARO
cyan: 70%
magenta: 20%
nero: 15%

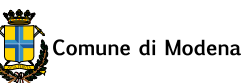


VERDE CHIARO
cyan: 70%
magenta: 30%
giallo: 100%

MARCHIO DEL COMUNE > LO STEMMA

ESEMPIO DI LEGGIBILITÀ E LIMITE DI RIPRODUZIONE

- ▶ Lo stemma mantiene una buona leggibilità in dimensioni ridotte, è bene comunque non scendere al di sotto delle dimensioni minime qui consigliate: **10 mm** di altezza stemma.
Più piccolo, infatti, comprometterebbe la lettura anche del lettering abbinato.



MARCHIO DEL COMUNE > FAMILY FEELING

PITTOGRAMMA (STEMMA) + LOGOTIPO (SCRITTA)

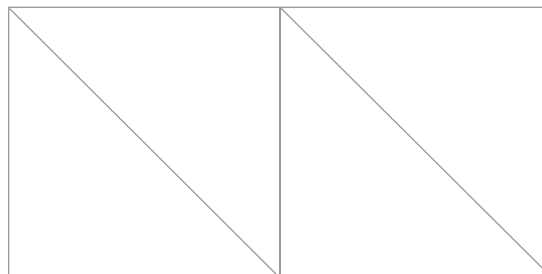
- Il marchio completo del Comune di Modena è formato oltre allo stemma anche alla scritta/lettering, ben armonizzata (proporzionato su area 2 a 1).

Per essa è stato scelto un font lineare, con una buona leggibilità.

Il font istituzionale usato è **Euphemia UCAS**.



Comune di Modena



Euphemia UCAS regular

ABCDEFGHIJKLMNOPQRSTUVWXYZ
abcdefghijklmnopqrstuvwxyz
1234567890!@# /(),;,:=^£\$%

Euphemia UCAS italic

ABCDEFGHIJKLMNOPQRSTUVWXYZ
abcdefghijklmnopqrstuvwxyz
1234567890!@# /(),;,:=^£\$%

Euphemia UCAS bold

ABCDEFGHIJKLMNOPQRSTUVWXYZ
abcdefghijklmnopqrstuvwxyz
1234567890!@# /(),;,:=^£\$%

MARCHIO DEL COMUNE > FAMILY FEELING

DISPOSIZIONE

- ▶ Sono a disposizione tre tipi compositivi della struttura del marchio: **centrato**, **disteso**, **compatto**.

MARCHIO A EPIGRAFE/CENTRATO
adatto per riproduzioni istituzionali
e formali (es. su carte intestate
o inviti cerimoniali)



Comune di Modena

MARCHIO DISTESO
adatto per riproduzioni dove non è
compromessa la leggibilità, ma viene
richiesto uno sviluppo orizzontale



Comune di Modena

MARCHIO COMPATTO
adatto per riproduzioni di uso
comune (versione consigliata su
tutte le applicazioni)



Comune
di Modena

MARCHIO DEL COMUNE > FAMILY FEELING

ESEMPI CONIUGAZIONI CROMATICHE

COLORE + SCRITTA NERA



Comune di Modena



Comune di Modena



Comune
di Modena

COLORE + SCRITTA IN NEGATIVO



Comune di Modena



Comune di Modena



Comune
di Modena

SCALA DI GRIGIO + SCRITTA NERA



Comune di Modena



Comune di Modena



Comune
di Modena

MARCHIO DEL COMUNE > FAMILY FEELING

ESEMPI CONIUGAZIONI CROMATICHE

TRATTO IN NERO



Comune di Modena



Comune di Modena



Comune di Modena

TRATTO IN NEGATIVO



Comune di Modena



Comune di Modena



Comune di Modena

COLORE PERSONALE SINDACO



Cyano: 14%
Magenta: 99%
Giallo: 58%
Nero: 2%

Pantone 1925U



Comune di Modena



Comune di Modena



Comune di Modena

MARCHIO DEL COMUNE > CORRETTO UTILIZZO

USI **NON** CONSENTITI

► È vietata la riproduzione dello stemma del Comune di Modena nelle modalità diverse da quelle fornite (vedi esempi indicati in questa pagina).



NON CAMBIARE LA FONT



NON CAMBIARE I COLORI




NON DEFORMARE



NON APPLICARE EFFETTI VARI



NON SPOSTARE O RUOTARE GLI ELEMENTI



NON TRADURRE IL LOGOTIPO IN ALTRE LINGUE

MARCHIO DEL COMUNE > CORRETTO UTILIZZO

AREA DI RISPETTO

- Lo stemma del Comune di Modena possiede una sua area di rispetto all'interno della quale è assolutamente vietato posizionare qualsiasi altro elemento. L'area di rispetto consiste nella superficie neutra (bianca) che il marchio deve assolutamente avere intorno, in modo da garantire sempre la massima leggibilità, corrisponde alla zona vuota intorno al marchio, se posizionato su fondi (foto, colori, texture) che ne compromettono la leggibilità.

Le tre versioni compositive seguono le stesse regole di costruzione dell'area.



MARCHIO DEL COMUNE > POSIZIONAMENTO

- 1 • STEMMA DEL COMUNE COME ORGANIZZATORE, ACCANTO AD ALTRI ENTI ISTITUZIONALI
- 2 • STEMMA DEL COMUNE COME PATROCINIO SU PRODUZIONI GRAFICHE DI SOGGETTI ESTERNI


► Quando il Comune di Modena è promotore e organizzatore di varie iniziative cittadine o eventi culturali, anche in collaborazione con altri Enti istituzionali, il suo marchio è sempre posizionato sulla facciata di copertina in basso a sinistra, prima di altri eventuali Enti, su una fascia identificativa e permanente.

Può apparire nelle varie versioni, a seconda delle esigenze: a colori, bianco/nero, in negativo. I singoli loghi sono separati da filetti verticali, a filo sulla base (sarà approfondito l'argomento a seguire, nel format grafico).

Se il Comune di Modena compare come patrocinatore di eventi esterni, il marchio deve essere inserito sul fronte o sul retro da solo o con altri soggetti patrocinanti, anche con diversa successione.



1



2

Esempi virtuali di posizionamento su impaginato realizzato esternamente



IL FORMAT GRAFICO DEL SISTEMA

Un format grafico completo ha lo scopo di rendere le comunicazioni del Comune immediate e facilmente identificabili, è caratterizzato da **una banda orizzontale ricorrente e ben visibile**, di solito cromaticamente diversa dal fondo, dove si collocano il logo del Comune, eventuali enti Istituzionali e sponsor partecipanti.

Nei materiali istituzionali (ordinanze, bandi, regolamenti, ecc.) la banda compare in alto e nei colori istituzionali. Lo stemma è sempre posizionato a sinistra nella stessa posizione con una campitura spaziale definita.

In tutti gli altri materiali la banda è collocata in basso, lo stemma sempre posizionato a sinistra. Un filetto verticale delimita lo spazio di rispetto dello stemma del Comune. Ulteriori marchi di altri soggetti pubblici e privati vengono affiancati in campiture definite e variabili a seconda della quantità e della tipologia.

Lo spazio delimitato dalla banda orizzontale contiene gli elementi visivi e di testo che, di volta in volta, comunicano eventi, manifestazioni e iniziative promosse e organizzate direttamente dal Comune e dai suoi Servizi e Istituti. Una scelta che consente una forte identificazione del

soggetto promotore e una creativa individuazione grafica della singola iniziativa. In questo caso la banda non ha un colore definito ma segue le cromie o le tipologie specifiche dell'immagine scelta per promuovere la singola iniziativa.

La fascia superiore (istituzionale sui formati UNI) è sempre di altezza $\frac{3}{4}$ del modulo della griglia, mentre quella inferiore può variare di altezza: dal modulo intero, a $\frac{3}{4}$, a $\frac{2}{4}$ sui vari formati usati (vedi di seguito vari esempi sempre impaginati su una **griglia modulare**), questo per avere un continuo riferimento proporzionale, equilibrato ed estremamente identificativo, dell'immagine del Comune su tutti i suoi prodotti di comunicazione.

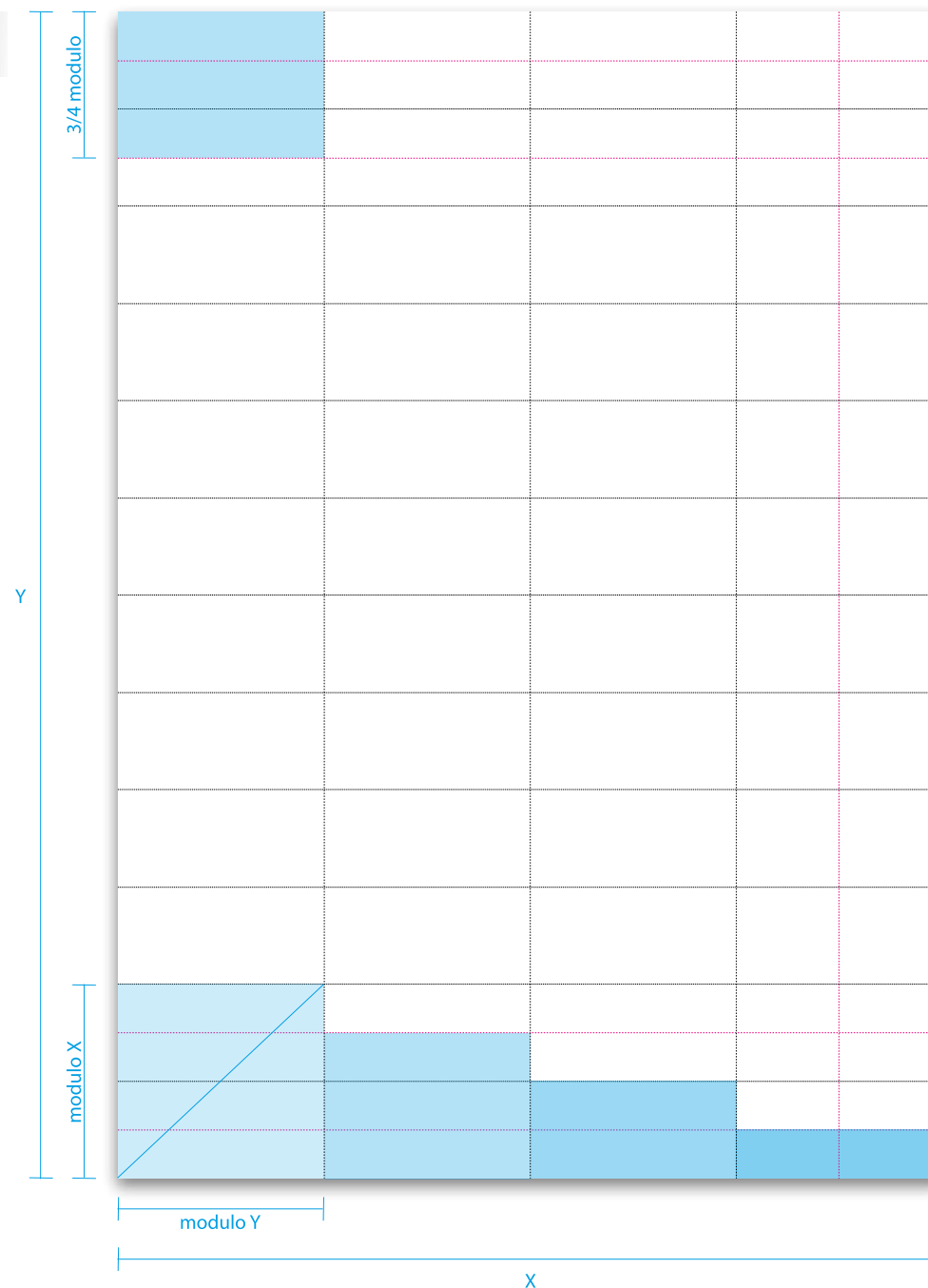
La posizione e la coerenza delle due diverse bande assicurano alla comunicazione dell'Ente **una precisa identità visiva e al contempo una libera creatività grafica** che asseconda la ricchezza delle molteplici iniziative realizzate.

Oltre a una linea grafica definita, si elencano i formati di stampa prodotti dalla *Stamperia Comunale*, di seguito presentati nelle loro diverse possibilità esecutive.

MODULI E GUIDE

► A fianco, è riportata la **griglia modulare** in cui si evidenziano le misure e le proporzioni delle bande orizzontali ricorrenti.

La **banda**, se utilizzata per materiali istituzionali (sui formati UNI) è sempre di altezza $3/4$ del modulo della griglia, mentre quella inferiore può variare di altezza: dal modulo intero a $3/4$ a $2/4$ sui vari formati usati.



VOLANTINI / LOCANDINE / MANIFESTI

INIZIATIVE VARIE • ESEMPI LAVORI

Il diritto di crescere insieme

Dal Nido Bonaccini al Polo Vico, cinquant'anni di Cammino e Rinnovo di bambini e famiglie

Scopri il nostro progetto

Scopri il nostro progetto

Scopri il nostro progetto

Proteggi l'amore Aids e non solo

Test gratuito per l'infezione HIV

consulenza e informazioni per la diagnosi precoce e prevenzione

via DELL'INDUSTRIALE 11 piazza Grande 11

LA PREVENZIONE RENDE SICURI

CONTROLLO DEL VICHATO ZONA VIA EXISTEN (ARABIERE 4)

Settimane 11 settembre 2020 - ore 10.00

Salute Rurale - Comune di Poggio Tondo - Via Galvani 105

MODENA SMART LIFE 2019

Humans Artificial Intelligence

Modena 27/28/29 settembre

Il festival della cultura digitale

Iniziative, conferenze, installazioni per scoprire come la tecnologia trasforma il nostro futuro

www.modenasmartlife.it

SIAMO EVOLUZIONE TECNOLOGICA

venerdì 31 gennaio 2020

ACETAIA COMUNALE APERTA

dalle 9.30 alle 13.00 e dalle 14.30 alle 18.00

Visita guidata gratuita previa registrazione lo stesso giorno in ordine di arrivo

Ritiro ufficio Informazioni e Accoglienza Turistica (IAT) Piazza Grande, 14

Verranno formati gruppi di massimo 20 persone, la visita avrà una durata di 40 minuti con i seguenti orari:

9.30 - 10.10	14.30 - 15.10
10.10 - 10.50	15.10 - 15.50
10.50 - 11.30	15.50 - 16.30
11.30 - 12.10	16.30 - 17.10
12.10 - 12.50	17.10 - 17.50
12.50 - 13.30	17.50 - 18.30

Comune di Modena

Ascoltare: infinito presente

I trent'anni della Convenzione sui diritti dell'infanzia e dell'adolescenza

dal 6 novembre al 7 dicembre 2019

Tutte le iniziative sono gratuite

Comune di Modena

DOMANI È UN ALTRO GIORNO SI VEDRÀ

La separazione e i cambiamenti familiari

Scade Conferenza Biblioteca Salotti Loro Galvani, 103 Modena

PROGRAMMA 2019

Settimane 11 settembre 2020 - ore 10.00

Salute Rurale - Comune di Poggio Tondo - Via Galvani 105

MODENA SMART LIFE 2019

Humans Artificial Intelligence

Modena 27/28/29 settembre

Il festival della cultura digitale

www.modenasmartlife.it

SIAMO EVOLUZIONE TECNOLOGICA

TERRAMARA DI MONTALE

Parco archeologico e Museo all'aperto

29 marzo • 14 giugno 2020

Visite alle ricostruzioni, dimostrazioni di antiche tecniche artigianali, laboratori a tema per bambini


www.parcomontale.it

INVITI / PIEGHEVOLI


FORMATO ORIZZONTALE • ESEMPI LAVORI F/R




CARTONCINO INVITO
21x10,5 cm




PIEGHEVOLE 2 ANTE
aperto
21x21 cm




PIEGHEVOLE 2 ANTE
aperto
42x10,5 cm



PIEGHEVOLE 3 ANTE
aperto
21x31,5 cm



PIEGHEVOLE 4 ANTE
aperto
21x42 cm



Formati realizzabili presso il Centro Stampa del Comune



INVITI / PIEGHEVOLI

FORMATO QUADRATO • ESEMPI LAVORI F/R

CARTONCINO INVITO
 10,5x10,5 cm
 12x12 cm
 15x15 cm

PIEGHEVOLE 2 ANTE
 aperto
 21x10,5 cm
 24x12 cm
 30x15 cm

PIEGHEVOLE 3 ANTE
 aperto
 36x12 cm
 42x14 cm

PIEGHEVOLE 4 ANTE
 aperto
 42x10,5 cm

Formati realizzabili presso il Centro Stampa del Comune

Il prestito in biblioteca non è mai stato così semplice!
 Alla Delfini sono arrivate 5 nuove postazioni di autoprestito.
 Con un'unica operazione puoi prendere o restituire fino a 10 documenti contemporaneamente servendoti da solo.
 Chiedi ai bibliotecari le informazioni per iniziare a usare il nuovo servizio.

Salta la fila, usa l'autoprestito!
MAI COSÌ VELOCE!

MODENA WIFI È UN PROGETTO NATO NELL'AMBITO SI APPOGGIA ALLA FIBRA OTTICA DELLA
PRONTO A NAVIGARE?
 SCOPRI TUTTI I PUNTI DI MODENA WIFI
 LA RETE PUBBLICA DEL COMUNE DI MODENA VELOCE, LIBERA DA REGISTRAZIONI E GRATUITA

ANDAR PER MOSTRE, città e musei...

Il salotto del martedì
 a cura dell'Associazione culturale Natalia Ginzburg

Un filo di perle
 l'arte del racconto in lingua tedesca

Tra le righe
 da un libro, una parola

Voci della narrativa italiana degli anni '70

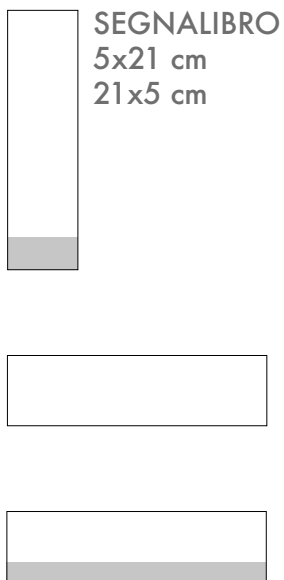
Leggere il futuro
 in collaborazione con Emilia Romagna Teatro Fondazione
Biblioteca Delfini • sabato ore 10:00

Il Tè del venerdì
 a cura dell'Associazione I Segretari
Punto di Lettura Quattro Ville • ultimo venerdì del mese ore 17:00

Libri da condividere
 Scegli il tuo gruppo di lettura!

SEGNALIBRI

FORMATO VERTICALE E ORIZZONTALE • ESEMPI LAVORI F/R

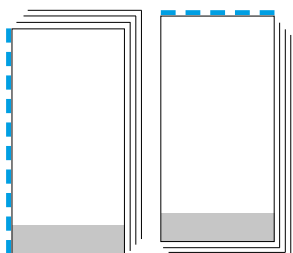


Formati realizzabili presso il Centro Stampa del Comune


OPUSCOLI / FASCICOLI / CALENDARI

lato rilegato


FORMATO VERTICALE • ESEMPI LAVORI



OPUSCOLO
chiuso 10,5x21 cm
finitura > punti a sella
- i punti metallici a sella hanno tra di loro una distanza fissa di 11 cm
- la distanza dal bordo esterno è di 4 cm



OPUSCOLO
chiuso (A5) 14,8x21 cm
chiuso (A4) 21x29,7 cm
chiuso 17x24 cm
finitura > 2 punti a sella, brossura



OPUSCOLO
chiuso 10,5x24 cm
finitura > 2 punti a sella





Formati realizzabili presso il Centro Stampa del Comune


OPUSCOLI / FASCICOLI / CALENDARI

FORMATO ORIZZONTALE • ESEMPI LAVORI



▶  **OPUSCOLO**
 chiuso (A5) 20,7x14,5 cm
finitura > 1 o 2 punti a sella, brossura
 - i punti metallici a sella hanno tra di loro una distanza di 11 cm
 - la distanza dal bordo esterno è di 8,3 cm

 **OPUSCOLO**
 chiuso 14,5x9 cm
finitura > 1 punto a sella, brossura
 - progettazione grafica in doppio su formato A5

 **OPUSCOLO**
 chiuso (A5) 20,7x14,5 cm
 chiuso (A4) 29,7x21 cm
finitura > punti a sella
 - apertura a calendario

 **OPUSCOLO**
 chiuso
 12x12 cm
 14x14 cm
 15x15 cm
finitura > punti a sella

Formati realizzabili presso il Centro Stampa del Comune



↑
 In questo caso
 il logo del Comune
 compare come
 Ente patrocinatore
 (vedi pag. 12)

INSERZIONI

SU HOUSE-ORGAN DEL COMUNE E SU QUOTIDIANI (CARTACEI E DIGITALI) DEL TERRITORIO

- ESEMPI LAVORI

MANOVRA ANTINQUINAMENTO
REGIONE EMILIA-ROMAGNA

LIMITAZIONI DELLA CIRCOLAZIONE VEICOLARE
DAL 1° OTTOBRE 2019 AL 31 MARZO 2020

DAL LUNEDÌ AL VENERDÌ (esclusi festivi) e nelle DOMENICHE ECOLOGICHE (tutte le domeniche escluse il 3 novembre e 18 dicembre 2019 e il 5 gennaio 2020) dalle 8.30 alle 18.30

Non possono circolare:
 • veicoli benzina EURO 0 e EURO 1
 • veicoli diesel EURO 0, EURO 1, EURO 2 e EURO 3
 • ciclomotori e motocicli EURO 0

MOBILITÀ SOSTENIBILE - I SERVIZI OFFERTI DAL COMUNE DI MODENA:
 • CENTRO IN BICI
 • DEPOSITI PROTETTI PER BICICLETTE
 • JO GOUDO ELETTRICO
 • CAR SHARING ELETTRICO

Info: www.comune.modena.it/mobilita

VIAGGIA CON I MEZZI PUBBLICI!
www.setweb.it

Verifica la classe EURO del tuo veicolo all'indirizzo:
<https://servizi.aci.it/AtTipoEuroWeb/>

Per informazioni:
U.R.P. Comune di Modena tel. 059 203172
www.comune.modena.it/liberatomarista
www.liberatomarista.it

Inserzioni
Comune Modena

Modena, 28-29 settembre 2019

Per il 10° anno consecutivo, con una festa lunga due giorni, la città capitale del beat italiano celebra il suo rapporto felice con la musica

28/9 - La Tenda / ore 21.00
"Tondelli vs Calvino - Libertini invisibili" con Lode Guenzi e Bebo Guidetti de Lo Stato Sociale

29/9 - Piazza XX Settembre / ore 21.00
Ginevra di Marco e Cristina Donà in tour "Così Vicine"
In caso di pioggia il concerto del 29 settembre si terrà al Teatro Storchi

29 settembre - Cortili di Ago, Largo Porta Sant'Agostino 228 / ore 18.00
Presentazione del libro "Muta Ribelli, in viaggio con La Scimmia dell'Emilia beat al rock progressivo" di Nara Gavai (Ed. ArcaStampa, 2019)
In caso di pioggia l'attività si terrà in sala Otavaria, Palazzo del Museo

Le iniziative saranno aperte dai gruppi vicinari del concorso Back to Beat, selezione per band e solisti residenti nella provincia di Modena promossa dal Circolo Musica.

Tutti gli eventi sono ad ingresso gratuito fino ad esaurimento posti.

Inserzione
Gazzetta di Modena

RESTA INFORMATO CON TELEGRAM

TI PUOI ISCRIVERE AL CANALE DEL COMUNE DI MODENA PER RICEVERE GLI AGGIORNAMENTI IN CASO DI EMERGENZE

www.comune.modena.it/telegram

Sabato 29 Giugno 2019
nel centro di Modena dalle 20 alle 01

Nel secondo anniversario di Modena Park, festa di musica nel cuore della città, concerti di Tribute Bands di Vasco Rossi, Live di Giorgio Contri, animazioni di commedianti ed esecutori

Notte gialla Rock
L'EDIZIONE

DRESS CODE: indossa qualcosa di giallo per la serata!

[Info: www.comune.modena.it](http://www.comune.modena.it)

Inserzione Carlino (mobile)

Inserzione Vivo

Inserzione Carlino

BIGLIETTI DA VISITA ISTITUZIONALI

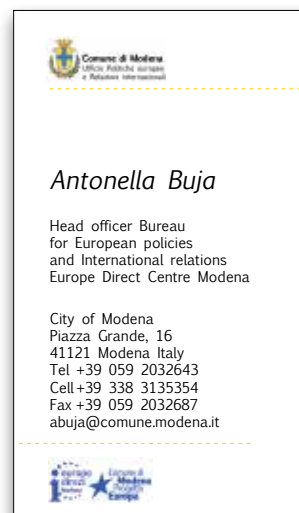
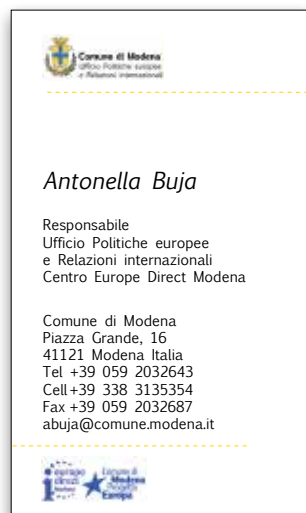
FORMATO ORIZZONTALE E VERTICALE • ESEMPI LAVORI

▶  **BIGLIETTO INTESTATO**
stampa solo fronte *
9,5x5 cm



26

 **BIGLIETTO INTESTATO**
stampa solo fronte *
5x9,5 cm




* È possibile richiedere la **stampa fronte e retro** nel caso in cui ci sia l'esigenza del biglietto da visita in doppia lingua (italiano/inglese)

Formati realizzabili presso il Centro Stampa del Comune

CARTA INTESTATA ISTITUZIONALE

FORMAT FOGLIO INTESTATO + SEGUILETTERA


- ▶ Pagina iniziale e pagina "successiva", format impostato su documento word (con intestazioni bloccate) su cui poter scrivere con software Word o Open Office.


Comune di Modena
Settore Politiche Sociali, Sanitarie e per l'Integrazione
Servizio Sociale Territoriale

Modena,
Prot. n. _____

Oggetto: _____

Via Galaverna, 8 - 41123 Modena
tel. 059 2032887 fax 059 2032703
territorio.servizi.sociali@comune.modena.it

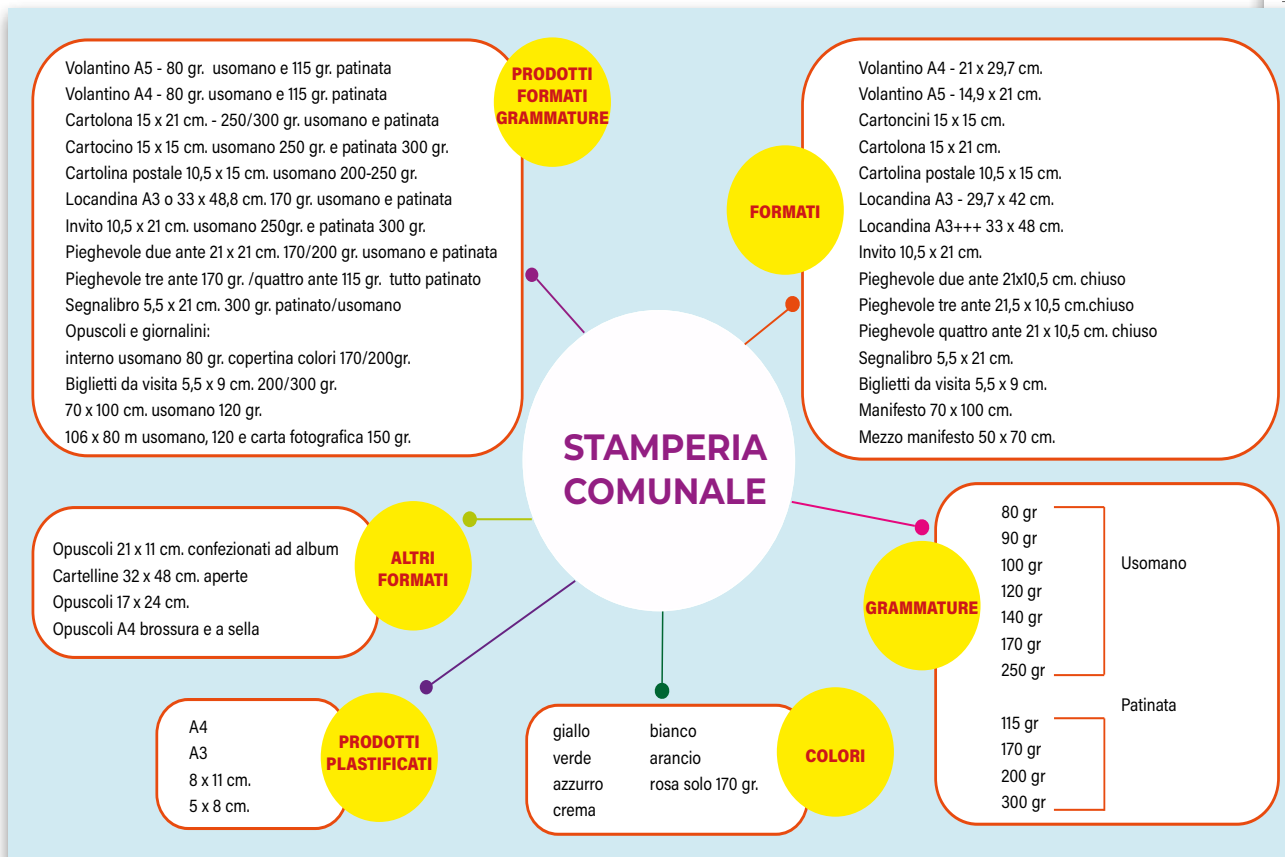
 **Comune di Modena**

folio segue n. 2

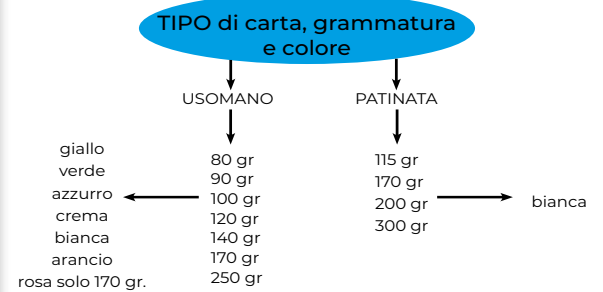
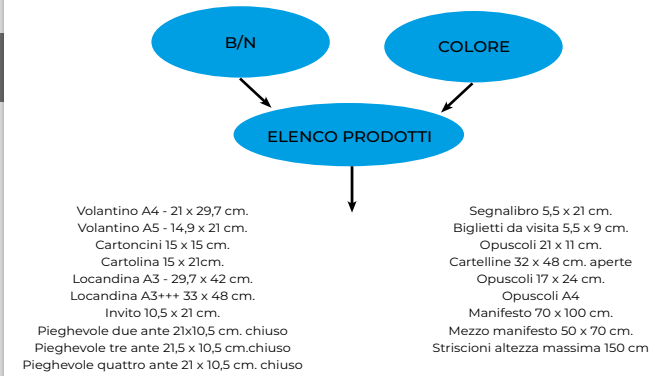
Settore Politiche Sociali, Sanitarie e per l'Integrazione

CENTRO STAMPA DEL COMUNE

WORKFLOW



WORKFLOW STAMPERIA COMUNALE



RITIRO MATERIALE
STAMPERIA COMUNALE - VIA CAVAZZA 25/A

CENTRO STAMPA DEL COMUNE

► I FORMATI STANDARD DELLA CARTA

Il Centro Stampa per contenere i costi usa preferibilmente carta nel formato standard cm 70x100, mentre per l'alimentazione del plotter usa carta in rotoli di m 80 e di larghezza cm 106,5. Le stampanti vengono alimentate con carta di misura massima cm 33x48,8.

I formati standard usati in stamperia sono:

STAMPANTI DIGITALI

- cm 33x48,8 (SRA3 plus)
- cm 10,5x14,8 (A6)
- cm 32x45 (SRA3)
- cm 17x24
- cm 29,7x42 (A3)
- cm 22x32
- cm 21x29,7 (A4)
- cm 25x35
- cm 14,8x21 (A5)

PLOTTER

- cm 100x140
(manifesto doppio elefante)
- cm 70x100
(manifesto elefante)
- cm 50x70
(manifesto mezzo elefante)

I formati dei prodotti si differenziano per forma: quadrato, rettangolare verticale, rettangolare orizzontale. Il formato quadrato riguarda prodotti standard compresi tra le seguenti misure: cm 10x10, cm 12x12, cm 14x14, cm 15x15.

Il formato più diffuso è il formato cosiddetto americano, adatto per l'inserimento nelle buste rettangolari cm 11x23. Questo è il formato del cartoncino invito cm 10,5x21 e di tutti i pieghevoli a 2/3/4 ante che chiusi misurano appunto cm 10,5x21.

Tra i formati rettangolari verticali ci sono le cartoline A6 cm 10x15, le cartolone A5 cm 14,8x21, il volantino A4 cm 21x29,7. I formati rettangolari orizzontali comprendono le cartoline A6 cm 15x10, le cartolone A5 cm 21x14,8, il volantino A4 cm 29,7x21.

► LE CARTE

Le carte usate in stamperia sono carte per la stampa digitale. Non sono vere e proprie carte ecologiche ma vengono prodotte con procedimenti free cloro "FSC", "PEFC" e riportano i label europei "Ecolabel" e "Green Range". La stamperia usa carta patinata, adatta particolarmente per la stampa di immagini e foto e quella uso mano ossia priva di quella patina che la rende lucida. La carta uso mano può essere indicata per quei prodotti che riportano disegni al tratto e che prevedono la scrittura con pennarelli, biro o matite colorate. Viene utilizzata per la stampa degli interni di opuscoli, fascicoli e pubblicazioni. La carta uso mano, a parità di grammatura, è più rigida rispetto a quella patinata. La carta si differenzia inoltre per la consistenza. Tale suddivisione viene definita dal peso (gr./m2.) Le carte usate in stamperia vanno da gr 80 sino a gr 300.

USOMANO

- gr 80
- gr 100
- gr 120
- gr 140
- gr 170
- gr 190
- gr 250

PATINATA

- gr 115
- gr 170
- gr 200
- gr 300

CENTRO STAMPA DEL COMUNE

► AFFISSIONE

Il servizio di affissione è appaltato dal Comune a ICA Imposte Comunali Affini s.r.l. con sede in via Ungaretti, 20. ICA si occupa sia del servizio di affissione sia della timbratura delle locandine, che non vanno in affissione. Il Comune di Modena ha la gratuità sia per la timbratura dei materiali da esporre sia per quelli che vanno in affissione. Il numero dei manifesti che vanno in affissione sono in alternativa: 3 manifesti cm 600x300; 18 manifesti cm 200x140; 35 manifesti cm 140x100; 70 manifesti cm 100x70. Su richiesta del servizio possono essere affissi gratuitamente tutti i manifesti che vedano il Comune di Modena tra i promotori e quindi compaia il logo del Comune. La presenza di loghi di sponsor deve limitarsi a un'area di 300 cm². Nel caso di iniziativa patrocinata dal Comune i promotori che richiedono l'affissione o la timbratura dei materiali sono tenuti a pagare la metà del costo di affissione, timbratura. Nel caso siano previste campagne di comunicazione che richiedano la disponibilità di un numero di spazi espositivi maggiore, il servizio richiedente deve fare pervenire una lettera a firma dell'assessore competente, con la richiesta del numero di spazi prenotati. Sia per la timbratura sia per l'affissione deve essere compilata una richiesta in procedura.

► UN APPROCCIO ECOLOGICO



Il nostro obiettivo è evitare al massimo lo spreco di carta. È preferibile stampare la carta da entrambe le facciate, salvo nel caso di manifesti o locandine. Tale indicazione si traduce nella scelta del formato migliore in base a quantità di testo e immagini che compongono il messaggio da comunicare.

Il formato ottimale è quello che riduce al minimo lo scarto. Tutti i formati adottati vengono impaginati sul formato massimo di carta stampabile (**cm 33x48,8**) in modo da ottenere il maggior numero possibile di prodotti nella stessa stampata. In questo modo sul foglio delle dimensioni sopra specificate otterremo ad esempio: 25 biglietti da visita, 12 segnalibri, 8 cartoline, 6 cartoncini invito, 4 cartolone, 2 pieghevoli a 3 ante. Tra i formati quadrati riusciremo a stampare sul formato cm 33x48,8: 12 cartoncini cm 10x10, 8 cartoncini cm 12x12, 6 cartoncini cm 15x15.

Tra i pieghevoli, quelli che comportano il minore scarto, sono i seguenti: 3 ante cm 31,5x21 aperto e 3 ante cm 15x45 aperto, di cui otterremo 2 copie, così come otterremo 2 copie dei pieghevoli A4 aperti, 2 ante. Occorre limitare allo stretto indispensabile le copie degli stampati richiesti.

► I COSTI

Ogni prodotto ha un prezzo che viene determinato dal costo della carta e da quello della stampa. Nella stampa digitale il costo copia resta invariato al variare delle copie richieste. **La convenienza della stampa digitale riguarda in particolare le piccole tirature.** Per numeri elevati conviene rivolgersi a tipografie che usino altre tecnologie di stampa. Tutti i servizi che dispongano di un budget di spesa sulla comunicazione possono avvalersi dei servizi grafici e della stampa interna. Possono utilizzare servizi di stampa esterni solo coloro che dispongano di risorse specificamente impegnate sulla comunicazione e provenienti da finanziamenti esterni: sponsorizzazioni, progetti europei, ecc.

SPECIFICHE SULL'UTILIZZO DEI LOGHI

DECLINAZIONI PER I QUARTIERI DELLA CITTÀ

► La grafica elaborata per le iniziative dei Quartieri rimane conforme a quella di tutti gli altri settori: anche in questo caso si prevede l'utilizzo di una fascia ricorrente posta in basso.

Lo stemma del Comune è sempre affiancato dal logo del Quartiere a cui l'iniziativa si riferisce.

Lo stemma del Comune e il logo del quartiere devono sempre essere collocati in basso a sinistra, mentre il logo dell'ente organizzatore può essere posto nella parte alta dell'elaborato.

Nel caso in cui il Comune partecipi solo con il conferimento del patrocinio, lo stemma e il logo del quartiere devono essere disposti in basso a destra, in posizione subordinata rispetto ai loghi degli enti organizzatori.

Gli elaborati grafici relativi alle iniziative di quartiere sono da predisporre per la stampa per lo più in bianco e nero.

Per eventi di particolare rilievo si può prevedere una grafica a colori.

Loghi dei quattro Quartieri da utilizzare →



Corso di scrittura Creativa

Via S. Giovanni Bosco, 153/155 Modena

Il corso mira a dare le basi per l'elaborazione di un scritto "creativo" (favola, giallo, racconto, ecc..) che alla fine del corso verrà realizzato dal singolo allievo. Lo scritto finale, se presentato da un gruppo di allievi (max 4), può essere pretesto per la pubblicazione della raccolta in forma economica e senza alcuna commercializzazione della stessa.

Orario: il martedì **dalle 15.00 alle 19.00**
(con lezioni anche individuali e al massimo fino a 4 allievi, tenendo conto delle misure di distanziamento sociale)

date 1° turno 1, 15, 22 DICEMBRE 2020 12 GENNAIO 2021	date 2° turno 19, 26 GENNAIO 2, 9 FEBBRAIO 2021
--	--

SPECIFICHE SULL'UTILIZZO DEI LOGHI

ESEMPI LAVORI PER I QUARTIERI DELLA CITTÀ

Asd IL PONTE Aps

Nasce dal profondo desiderio di alcuni operatori di approntare dei Percorsi Benessere con PONTE mediante i quali favorire quel naturale collegamento tra soma e psiche che la quotidianità rende "inascoltabile".
L'Associazione IL PONTE vuole essere un luogo in cui trovare uno spazio ed un tempo per sé stessi. Un luogo in cui, individualmente o in gruppo, sia possibile rigenerare le proprie energie. Una sorta di casa-rifugio entro cui riappropriarsi delle proprie emozioni, sentimenti e pensieri per concedersi la libertà di attraversare il ponte prima di proseguire nel cammino per essere "lù che si è".
La visione ideologica è alla base di programmi a se stanti e/o integrati in cui l'Essere Umano è posto al centro, per agevolare la scoperta della propria Autenticità ed Integrità mutata sia dalla cultura Occidentale che da quella Orientale. La consapevolezza che una visione multipla della realtà circostante è fonsora di un maggiore benessere, sono presenti presso l'Asd IL PONTE Aps attività di Ginnastica Posturale Metodo REME, Reiki, Counseling Service, Fiori di Bach, Metodo Bars, Shatsu su lettino e meditazione.

Gilda Dottassa Fanton
Counselor Professionista, Shiatsu e Floriterapeuta

Antonella Carpi
Operatrice Posturale Metodo REME

Massimo Ballestracci
Master Reiki, Operatore tecniche Energetiche, Coach Riequilibrio Emozionale

Info:
Asd IL PONTE APS, Via Cesare Costa, 84 - Modena
Mail: asdponte@asdponte.it
<https://www.facebook.com/asdponte.benesseremodena/>
cel: 3336119799



IPER-SENSIBILI CHI...

#PersonAltamenteSensibile

Ciclo di incontri per le Persone Altamente Sensibili e per tutti coloro che ne condividono l'esistenza

Le Persone Altamente Sensibili sono circa un quinto della popolazione mondiale, ma purtroppo poco si sa sul loro temperamento e sul poliedrico mondo emozionale in cui vivono.



Modena Theatre Workshop presents...

AUTUMN FESTIVAL OF THEATRE IN ENGLISH

Il Modena Theatre Workshop ripropone due spettacoli avvincenti in lingua inglese

ottobre-novembre 2019

TEATRO DEI SEGNI
via San Giovanni Bosco, 150
Modena

entrata ad offerta libera

MTW sostiene Project Rarwarda: educating children in a forgotten land

con il patrocinio del Comune di Modena

Salviamo Gianburrasca

Bambini agitati in famiglia e distratti a scuola: psicofarmaci o approccio pedagogico?

martedì 2 febbraio 2019 ore 21.00
sala riunioni Circoscrizione 3
via Padova, 149 - Modena



Info:
Comune di Modena
Elisa Tacchi 338 416846
comunicazione@gmail.com

1.2.3... STELLA!

GIOCHI ECOLOGICI, CREATIVI PER BAMBINI DAI 3 AI 99 ANNI!
DALLE 10 ALLE 12 UN PULMINO PIENO DI GIOCATTOLI
TERRÀ COMPAGNIA A TUTTI I PARTECIPANTI!
DISTANTI MA UNITI INSIEME RISPETTIAMO TUTTI LE MISURE PREVISTE ANTI COVID19
(USIAMO LA MASCHERINA DAI 6 ANNI IN POI E DISINFETTIAMOCI TUTTE LE VOLTE)

lunedì 6 luglio parco Novi Sad (accesso Via Fontanelli)
mercoledì 8 luglio area verde in fondo a Viale Gramsci
venerdì 10 luglio parco della Repubblica
lunedì 13 luglio parco Novi Sad (accesso Via Fontanelli)
mercoledì 15 luglio area verde in fondo a Viale Gramsci
venerdì 17 luglio parco della Repubblica
lunedì 20 luglio parco Novi Sad (accesso Via Fontanelli)
mercoledì 22 luglio area verde in fondo a Viale Gramsci
venerdì 24 luglio parco della Repubblica
lunedì 27 luglio parco Novi Sad (accesso Via Fontanelli)
mercoledì 29 luglio area verde in fondo a Viale Gramsci
venerdì 31 luglio parco della Repubblica

in caso di maltempo le attività saranno recuperate nelle stesse giornate in coda a quelle già programmate

Info:
Comune di Modena
Elisa Tacchi 338 416846
comunicazione@gmail.com

Giornate dell'economia solidale

Risposte creative per coltivare comunità sostenibili

Programma:

Giovedì 20 giugno 2019 ore 18.00
"Riscopriamo i legumi. Si parla della sabbia infossata delle Viti Invecchiate del Terrore, rivela il suo sapore, testa il suo gusto e si nutre".
ore 20.00. Cena in terra di reiki.

Giovedì 4 luglio 2019 ore 18.00
"Sembra di essere tornati al mondo rurale. Pubbliche autorità si va in terra di reiki. Ma che cosa si mangia e si beve?".
ore 20.00. Cena in terra di reiki.

Giovedì 18 luglio 2019 ore 18.00
"Tornano i reiki ed i mercati. Letta e parlati a reiki e prodotti del Terrore e di essere preparati di mercato e di reiki".
ore 20.00. Cena in terra di reiki.

Info:
Comune di Modena
Elisa Tacchi 338 416846
comunicazione@gmail.com

primavera 2020

I SABATI ALL'OASI

Ciclo di appuntamenti presso l'oasi naturalistica La Piantata

Sabato 4 Aprile - ore 15:30
ERBE, ALBERI, ARBUSTI - Scopriamo la loro importanza (Umberto Lodigiani - Guardia Ecologica Volontaria, esperto botanico)

Sabato 16 Maggio - ore 15:30
PICCOLI ESPLORATORI CRESCONO
Caccia al tesoro all'interno dell'Oasi (Anna Costanzini - Guardia Ecologica Volontaria)

Sabato 6 Giugno - ore 15:30
apiAModena, l'arte dell'apicoltura e il mondo delle api (Luca Serri Apicoltore azienda agricola Soletaria)

Sabato 13 Giugno - ore 15:30
MOSTRA FOTOGRAFICA Piante e animali da più prospettive (Oasi La Franca - ass.ne Panda Carpi)

Info:
Guardie ecologiche volontarie della provincia di Modena
Tel. 348 1520158 - 059 4270723 • info@evmodena.it

Comè raggiungere l'OASI:
Da via Giardini, prendere viale Corasoni e, alla rotonda, girare a destra per via Marconi. Dopo pochi metri sulla sinistra si trova l'ingresso su via Marconi.

Perché nulla vada perduto

Mercatino del Riuso

Anno 2020

85 banchi per esposizione e vendita di oggetti che dalle cantine e dai solai chiedono di essere ancora utilizzati

Piazza G. Rossa - Modena
OGNI PRIMO SABATO DEL MESE
dalle ore 9 alle ore 14-18 a discrezione degli espositori

Info:
Tric & Trac • Laboratorio di Riciclaggio promosso dall'Ass. Insieme in Quartiere per la Città
Cell. 338 826208 • e-mail: leonardileonarda8@gmail.com

SPECIFICHE SULL'UTILIZZO DEI LOGHI

DECLINAZIONI PER GLI ISTITUTI CULTURALI

► Esempio di utilizzo della banda a 2/4 dal modulo con lo stemma del Comune e il logo del Museo Civico d'Arte.





Nel caso in cui l'iniziativa presenti solo i loghi dei principali promotori (Comune e Museo), il logo dell'istituto culturale deve essere posto nell'ultima sezione a destra del prodotto.

Nel caso in cui, oltre ai loghi promotori principali (Comune e Museo), vi siano presenti sostenitori o sponsor, il logo dell'istituto culturale deve invece seguire lo stemma del Comune di Modena.

I restanti loghi dovranno essere riportati di seguito nelle sezioni disponibili di destra, anche su più file se necessario.

Gli stemmi possono essere utilizzati nelle diverse versioni (colore, B/N, scale di grigio, negativo) in base alle cromie e alla migliore resa sul colore di sfondo scelto di volta in volta per la banda ricorrente.

Qualora per promuovere un'iniziativa, venga scelta un'immagine artistica è possibile collocare la banda orizzontale sul retro.



SPECIFICHE SULL'UTILIZZO DEI LOGHI

ESEMPI LAVORI PER GLI ISTITUTI CULTURALI

PREMIO AL MERITO "PROF. NINO ROSSI"
 Modena • Palazzo dei Musei • Sala ex Ossario
 Largo P.zza Sant'Agostino, 217
Sabato 9 marzo 2019
 ore 18.00

Presentazione del volume di Cecilia Maior

La città invisibile
 La trasformazione di Modena Tramontana dalle
 sue origini archetipiche e quantificabili

Presentazione della collana "Città invisibili" della casa editrice
 "Città invisibili" della casa editrice "Città invisibili" della casa editrice
 "Città invisibili" della casa editrice "Città invisibili" della casa editrice

Intervento di:
 Prof. Nino Rossi, Università di Modena e Reggio Emilia
 Prof. Nino Rossi, Università di Modena e Reggio Emilia
 Prof. Nino Rossi, Università di Modena e Reggio Emilia

INFORMATICA
 La città invisibile è un progetto di ricerca e di studio che ha
 come obiettivo la ricostruzione della città invisibile della
 città di Modena e Reggio Emilia.

www.parcomontale.it

TERRAMARA DI MONTALE
 Parco archeologico e Museo all'aperto

3500 anni fa nella grande pianura
 Autunno 2019

Visite alle ricostruzioni, dimostrazioni di antiche
 tecniche artigianali, laboratori a tema per bambini

www.parcomontale.it

TERRAMARA DI MONTALE
 Parco archeologico e Museo all'aperto

29 marzo • 14 giugno 2020
 Visite alle ricostruzioni, dimostrazioni di antiche
 tecniche artigianali, laboratori a tema per bambini

www.parcomontale.it



Archivio Storico del Comune di Modena

Orari d'apertura Sala Studio: dal lunedì alle 8.30 alle 13.00; lunedì e giovedì dalle 14.30 alle 18.00
 dal 1 luglio al 31 luglio 2019 solo alle mattine dal lunedì alle 8.30 alle 13.00

Chiusura estiva: dal 1 agosto al 31 agosto 2019

INGRESSO GRATUITO

Info:
 tel. 059 203340 e-mail: archivio.storico@comune.modena.it www.comune.modena.it/archivio-storico

TERRAMARA DI MONTALE
 Parco archeologico e Museo all'aperto

31 marzo • 16 giugno 2019

Visite alle ricostruzioni, dimostrazioni di antiche
 tecniche artigianali, laboratori a tema per bambini

Il Parco compie 15 anni!

Consulta il programma:
www.parcomontale.it

TERRAMARA DI MONTALE
 Parco archeologico e Museo all'aperto

29 marzo • 14 giugno 2020

Visite alle ricostruzioni, dimostrazioni di antiche
 tecniche artigianali, laboratori a tema per bambini

Consulta il programma:
www.parcomontale.it

LONGOBARDI
 in BICICLETTA

Un invito per riscoprire e riappropriarsi pienamente
 del territorio in cui viviamo

ITINERARIO MODENA - NONANTOLA
 sabato 4 maggio 2019
 Ore 14.30 - 19.00 ritrovo a Modena in Piazza Grande

ITINERARIO MODENA - SPILAMBERTO
 domenica 5 maggio 2019
 Ore 9.30 - 18.30 ritrovo a Modena in Piazza S. Agostino

www.parcomontale.it

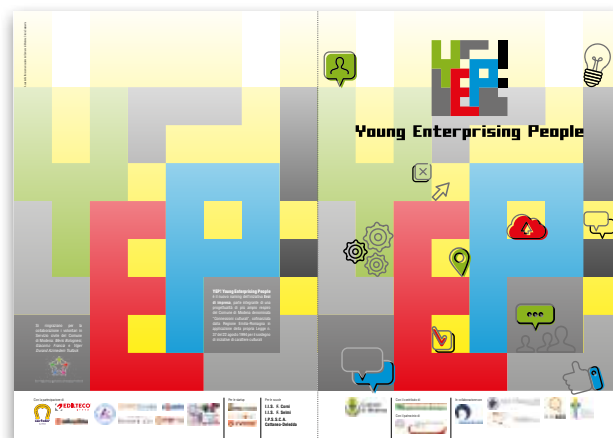
SPECIFICHE SULL'UTILIZZO DEI LOGHI

GESTIONE DI PRODOTTI CON UN NUMERO ELEVATO DI LOGHI PARTNER E SPONSOR

► Nel caso in cui si debba far fronte a un numero elevato di loghi partner da inserire all'interno delle grafiche, possiamo prevedere due casi ricorrenti:

- se l'impaginazione grafica lo consente, i loghi potranno essere riportati sul fronte, mantenendo una netta divisione tra i loghi principali e quelli secondari.
- nel caso in cui si voglia dar maggior risalto ai loghi dei partner primari, o nel caso in cui il numero di loghi secondari sia numeroso, si può valutare la ripartizione tra fronte (loghi principali) e retro (loghi secondari).

Inoltre quando la collaborazione di enti ed aziende è estremamente numerosa, possiamo optare per il solo elenco scritto.



SPECIFICHE SULL'UTILIZZO DEI LOGHI

GESTIONE DI VARIANTI E DICITURE


- ▶ Nel caso in cui si debba riportare il logo di un istituto che organizza uno specifico evento all'interno delle funzioni e del territorio del Comune di Modena, il logo in questione, essendo affiancato di norma a quello del Comune, non deve riportare al suo interno una ulteriore dicitura "Comune di Modena".

Tuttavia, nel caso in cui l'istituto facente parte del Comune di Modena, si trovasse a partecipare come ente all'interno di iniziative esterne che esulano da quelle direttamente organizzate dal Comune e presentate inoltre al di fuori del territorio comunale, il logo in questione dovrà necessariamente riportare al suo interno la dicitura "Comune di Modena".



PROGETTAZIONE DI LOGHI

REALIZZAZIONE CREATIVA DI MARCHI VARI



PROGETTAZIONE DI LOGHI

REALIZZAZIONE CREATIVA DI MARCHI VARI



PROGETTAZIONE DI MAPPE E CARTINE DELLA CITTÀ

REALIZZAZIONE DI DISEGNI VETTORIALI A SERVIZIO DELLA CITTÀ

